



OBČINA KIDRIČEVO
Ulica Borisa Kraigherja 25, 2325 Kidričevo
tel: 02/799-06-10, fax:02/799-06-19
e-mail: obcina@kidricevo.si

Na podlagi 19. člena Odloka o nadomestilu za uporabo stavbnega zemljišča v Občini Kidričevo (Uradni list RS, št. 116/03, 5/04 in 44/04) in 17. člena Statuta Občine Kidričevo (Uradni list RS, št. 10/04 in 58/05 ter Uradno glasilo slovenskih občin, št. 21/2011) je Občinski svet Občine Kidričevo na ____redni seji dne ____12.2012 sprejel naslednji

SKLEP

O vrednosti točke za izračun nadomestila za uporabo stavbnega zemljišča v Občini Kidričevo za leto 2013

1. člen

Letna vrednost točke za izračun nadomestila za uporabo stavbnega zemljišča v Občini Kidričevo za leto 2013 znaša 0,01619202 EUR.

2. člen

Ta sklep začne veljati naslednji dan po objavi v Uradnem glasilu slovenskih občin, uporablja pa se od 01.01.2013.

Številka: 007-7/2012

Datum: 20.11.2012

Župan:
Anton LESKOVAR

O B R A Z L O Ž I T E V :

Na podlagi 19. člena Odloka o nadomestilu za uporabo stavbnega zemljišča mora občinski svet vsako leto s sklepom določiti vrednost točke za izračun nadomestila v naslednjem letu. V letu 2012 je letna vrednost točke znašala 0,01584346 EUR. Vrednost točke se po cit. Določbi odloka mora vsakoletno usklajevati v skladu z rastjo cen komunalnih proizvodov in storitev, zato je predlagan sprejem tega sklepa.

Nov predlog vrednosti točke na podlagi napovedi inflacijskih gibanj UMAR predstavlja 2,2 % povišanje glede na leto 2012. Glede na predlagano povišanje bi bilo v proračun Občine Kidričevo pridobljenih cca 18.000 EUR več investicijskih sredstev.

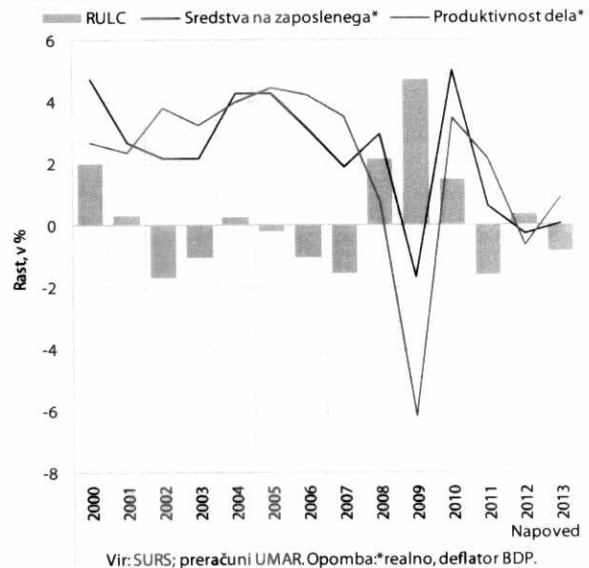
Župan:
Anton LESKOVAR

Pripravila: Tatjana KAČIČNIK, višja svetovalka

Zaradi varčevalnih ukrepov se bodo plače v dejavnostih javnih storitev letos in prihodnje leto nominalno znižale, leta 2014 pa le nekoliko zvišale. V prvi polovici letošnjega leta je bilo nominalno znižanje povprečne bruto plače v dejavnostih javnih storitev 1,0-odstotno, v drugi polovici leta pa bo zaradi uveljavitve ZUJF znižanje precej večje. Skladno z ZUJF so se namreč plače vseh javnih uslužbencev junija znižale za 8,0 %, izplačani sta bili tudi preostali dve četrtini odprave plačnih nesorazmerij, tako da se je posledično junijska bruto plača v dejavnostih javnih storitev znižala za 3,1 %. V povprečju letošnjega leta pričakujemo, da bo za 2,3 % nižja kot lani. Tudi prihodnje leto se bo povprečna bruto plača v dejavnostih javnih storitev nominalno znižala (-0,3 %), čeprav je junija prihodnje leto predvideno zvišanje plač zaradi napredovanj v plačne nazive (v letih 2011 in 2012) in napredovanj v plačni razred v letu 2012, neizplačevanje redne delovne uspešnosti in omejitev izplačil uspešnosti zaradi večjega obsega dela javnim uslužbencem pa je skupaj z neusklajevanjem plač za rast cen podaljšano vse do konca leta 2013.

Kljub zmanjšanju plač se bo razmerje med stroški dela na zaposlenega in produktivnostjo letos po enoletnem premoru ponovno poslabšalo, bistvenega izboljšanja pa tudi v naslednjem letu ne pričakujemo. Zaradi občutnega zmanjšanja gospodarske aktivnosti bo namreč letos padec produktivnosti kljub precejšnjemu znižanju zaposlenosti višji od zmanjšanja stroškov dela. Realni stroški dela na enoto proizvoda bodo tako po padcu leta 2011 letos ponovno višji, in sicer za 0,4 %, od leta 2007 pa kar za 7,3 %. Padec v letu 2013 bo zaradi šibke rasti produktivnosti, ki bo izključno posledica znižanja zaposlenosti, skromen (-0,8 %). Ob šibkem evru in nekoliko hitrejši rasti stroškov dela na enoto proizvoda v trgovinskih partnericah pa se bo zniževanje realnega učinkovitega tečaja vendarle nadaljevalo.

Slika 11: Stroški dela na enoto proizvoda in komponente, Slovenija



Inflacija

Letoŝno rast cen življenjskih potrebŝtin zaznamujejo predvsem cene energentov in hrane. Inflacija je v prvih osmih mesecih letošnjega leta znaŝala 1,9 % (medletno 2,9 %), kar je bila predvsem posledica rasti cen energentov in hrane, ki so k skupni rasti cen v tem obdobju prispevale 1,1 o. t. oz. 0,5 o. t. Rast cen energentov je posledica gibanja cen nafte na svetovnem trgu in politike uravnavanja viŝine troŝarin na tekoča goriva. Cene hrane na svetovnih trgih so se zaradi vremenskih razmer zaŝele občutneje poviŝevati v poletnih mesecih, vendar ocenjujemo, da bo prenos v domaŝe maloprodajne cene predvsem zaradi slabih gospodarskih razmer manjŝi kot je bil leta 2007. Vseeno bodo cene hrane pomemben dejavnik inflacije do konca letošnjega leta. Poleg tega bosta na rast cen do konca leta vplivala septembrska ukinitve subvencije na ŝolsko prehrano, oktobra pa se bodo znova poviŝale troŝarine na tobak in tobaŝne izdelke. Sicer rast cen ob nadaljevanju ŝibke domaŝe gospodarske aktivnosti ostaja umirjena, saj se osnovna inflacija (brez energije in nepredelane hrane) ŝe nekaj ŝasa giblje okoli 1,5 %. Medletna inflacija bo tako konec leta znaŝala 3,3 %, v povpreĉju leta pa 2,8 %.

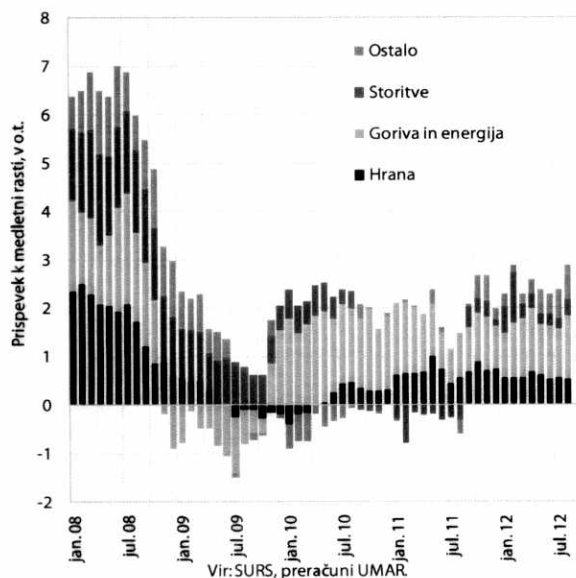
Tabela 7: Napoved inflacije

v %	2011	2012		2013		2014
		Pomladanska napoved (mar. 12)	Jesenska napoved (sept. 12)	Pomladanska napoved (mar. 12)	Jesenska napoved (sept. 12)	Jesenska napoved (sept. 12)
Inflacija – povpreĉje leta	1,8	2,0	2,8	1,8	2,2	1,8
Inflacija – dec./dec.	2,0	2,0	3,3	1,9	1,9	1,8

Vir: SURS, 2012–2014 napoved UMAR.

Ob nadaljevanju šibke gospodarske aktivnosti in odsotnosti večjih cenovnih šokov iz mednarodnega okolja se bo inflacija v prihodnjih dveh letih gibala okoli 2 %. Ob zaostrenih razmerah v domačem gospodarstvu bo gibanje stroškov dela umirjeno, hkrati v času priprave napovedi niso bili predvideni občutnejši posegi na davčnem področju, ki bi v prihodnjih dveh letih občutneje vplivali na rast cen. Večjih cenovnih šokov ne predvidevamo niti iz mednarodnega okolja, tako da se bo ob veljavnih predpostavkah cen nafte in neenergetskih surovin medletna inflacija v prihodnjih dveh letih gibala okoli 2 %.

Slika 12: Razčlenitev medletne inflacije v Sloveniji



Tekoči račun plačilne bilance

Saldo tekočega računa plačilne bilance, ki je bil lani izravnán, bo letos in v prihodnjih dveh letih beležil presežek. V obdobju 2012–2014 se bo ob nadaljnjem zmanjšanju domačega trošenja in šibkem povpraševanju iz tujine najbolj povečal presežek v menjavi s tujino. Blagovni primanjkljaj bo nižji, kljub poslabšanju pogojev menjave, saj se bo realni izvoz blaga povečeval, realni uvoz blaga pa se bo do vključno leta 2013 zmanjševal. Hkrati bo na izboljšanje salda menjave s tujino vplival tudi višji presežek v storitveni menjavi, ki bo posledica nadaljnega povečanja presežka v menjavi potovanj in transportnih storitev. Na povečanje salda tekočega računa bo vplival tudi presežek na bilanci tekočih transferov, ki bo posledica predvidenega ugodnega neto proračunskega položaja RS do proračuna EU, predvsem v letu 2013, ko je predvideno pospešeno črpanje sredstev skupne kmetijske in ribiške politike ter sredstev strukturnih skladov. Po drugi strani se bo letos in prihodnji dve leti povečeval primanjkljaj v bilanci faktorskih dohodkov, in sicer zaradi višjih neto odlivov za plačilo obresti, kar je povezano z izdajo obveznic države in finančnih institucij (bank) za blažitev posledic krize. Največ obresti tujini bo odplačal državni sektor. Presežek na tekočem računu plačilne bilance bo tako letos znašal 2,4 % napovedanega BDP, v prihodnjih dveh letih pa bo presegel 1 mrd EUR in bo znašal 3,8 % oz. 3,2 % napovedanega BDP.

Slika 13: Tekoči račun plačilne bilance

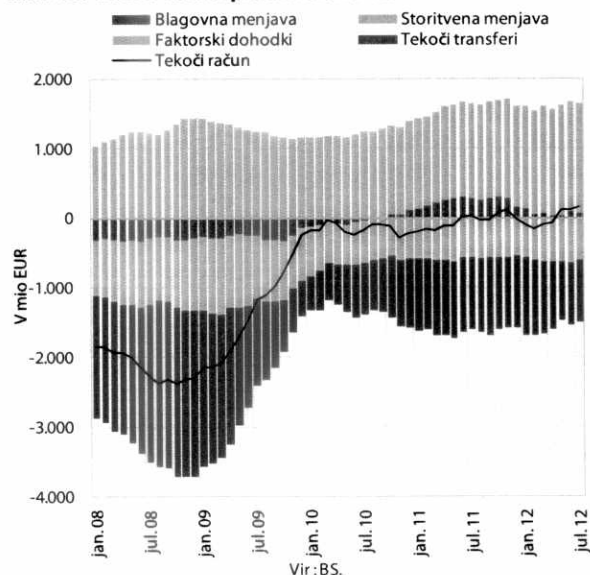


Tabela 8: Tekoči račun plačilne bilance

v %	2011	2012		2013		2014
		Pomladanska napoved (mar. 12)	Jesenska napoved (sept. 12)	Pomladanska napoved (mar. 12)	Jesenska napoved (sept. 12)	Jesenska napoved (sept. 12)
Tekoči račun, v mio EUR	2	226	810	423	1.363	1.142
Tekoči račun, v % BDP	0,0	0,6	2,3	1,2	3,8	3,2

Vir: BS, SURS, 2012–2014 napoved UMAR.